



Инструкция по работе с функциональностью «Массовые операции»

На 6 листах

2022 год

Перечень терминов и сокращений

Термин, сокращение	Определение
ГИС ТОР КНД	Государственная информационная система «Типовое облачное решение по автоматизации контрольной (надзорной) деятельности»
ЛОМ	Лом металлов
КНО	Контрольный (надзорный) орган

1. Необходимо войти в ГИС ТОР КНД, перейти в модуль «Лицензирование ЛОМа» (Рисунок 1).

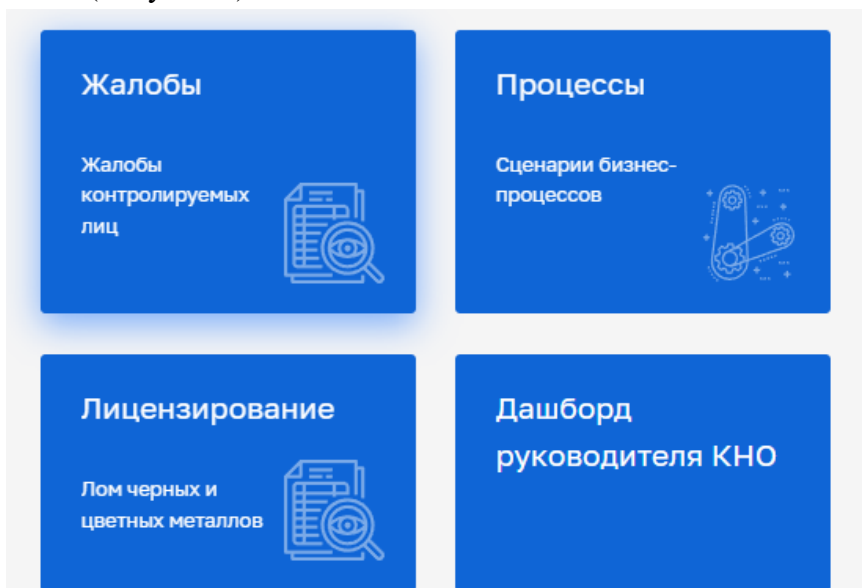


Рисунок 1. Модуль «Лицензирование ЛОМа»

2. Визуально отображается инструмент «Массовые операции», в котором предусматривается возможность внесения изменений в виды работ и вид лицензируемой деятельности, изменяемые в соответствии с законодательством РФ

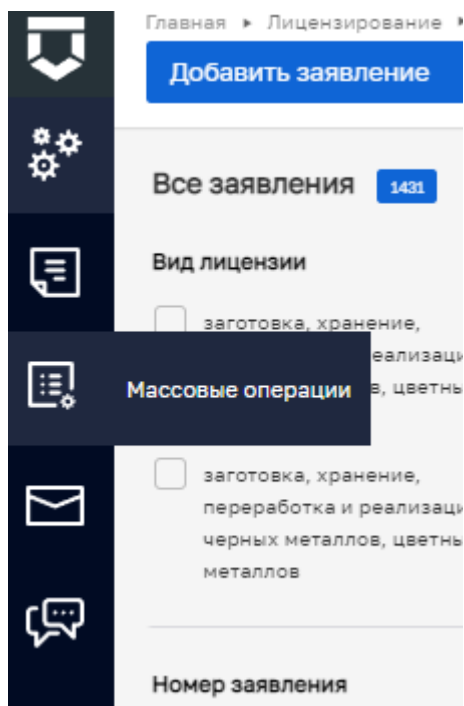


Рисунок 2. Отображение инструмента «Массовые операции»

3. Для внесения изменений (массовой операции) необходимо нажать на кнопку «Новая операция» (Рисунок 3)

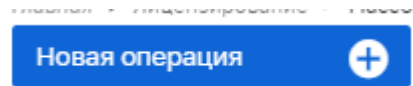


Рисунок 3. Новая операция

4. Пользователю становится доступно создание массовой операции с изменением типа специальной операции (Рисунок 4)

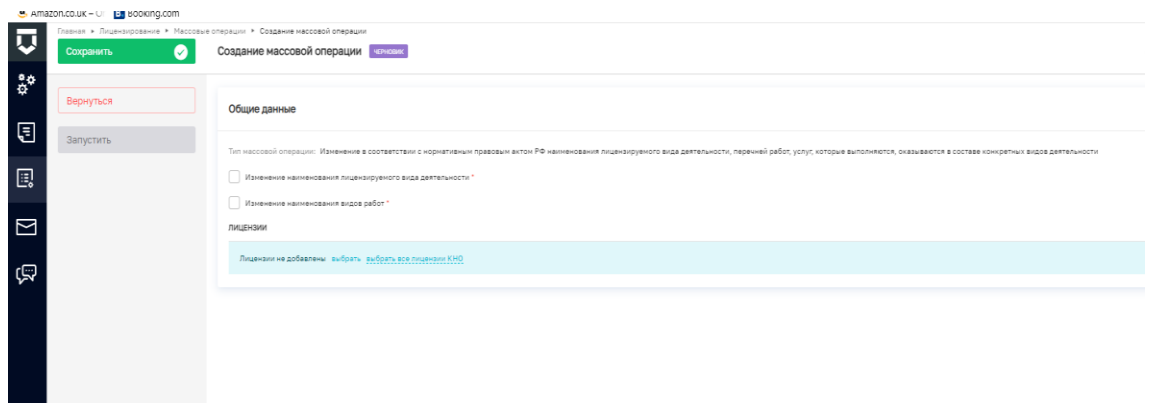


Рисунок 4. Создание новой массовой операции

5. Пользователю доступна возможность выбора для изменения одной лицензии и (или) нескольких лицензий, а также всех лицензий у данного КНО. Для этого, необходимо нажать на кнопку «Выбрать» (Рисунок 5)

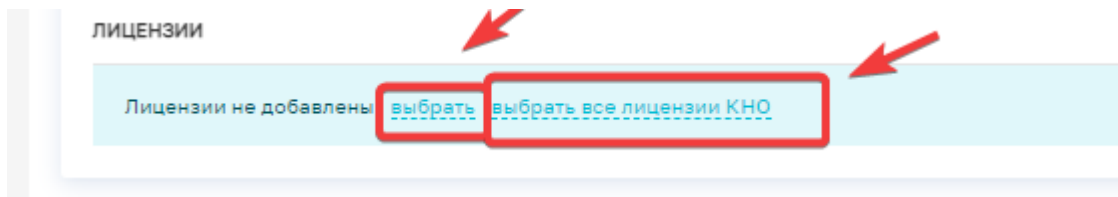


Рисунок 5. Выбор количества лицензий

6. Для добавления лицензии, сведения в которой, подлежат изменению в результате внесенной операции необходимо поставить отметку в чек-бок напротив определенной лицензии и нажать на кнопку «Вернуться к операции» (Рисунок 6)

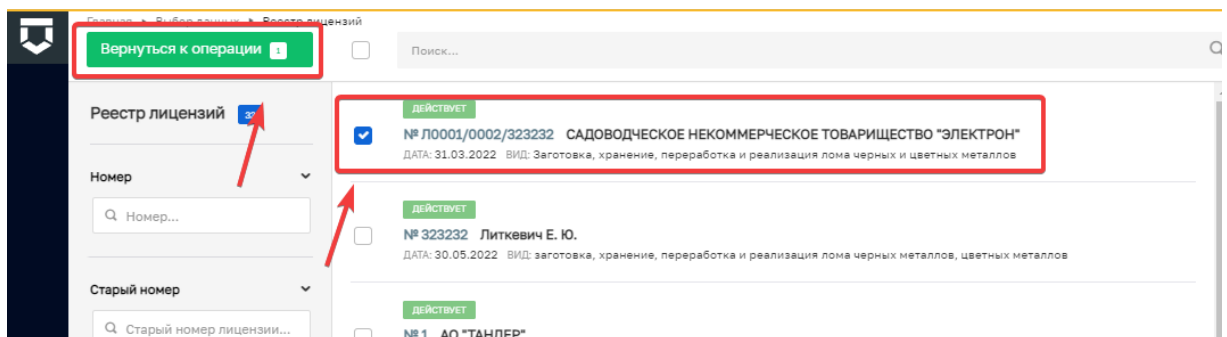


Рисунок 6. Добавление лицензий

7. После этого, пользователю необходимо выбрать тип изменяемой операции (Рисунок 7)

Рисунок 7. Вид предполагаемой к совершению операции

8. В случае выбора изменения, связанного с типом работ, пользователю необходимо заполнить наименование вида работ, претерпевшего изменения, и новый вид работ (Рисунок 8)

Рисунок 8. Изменение типа работ

9. В случае выбора изменения, связанного с наименованием лицензируемого вида деятельности необходимо заполнить сведения о наименовании лицензируемого вида деятельности, претерпевшего изменения, а также о новом лицензируемом виде деятельности (Рисунок 9)

Рисунок 9. Изменение наименование вида деятельности

10. Допускается возможность выбора обеих операций одновременно путем проставления отметок в двух чек-боксах (Рисунок 10)

Рисунок 10. Выбор массовых операций по внесению изменений

11. После заполнения сведений о вносимых изменениях Пользователю необходимо нажать на кнопку «Сохранить» (Рисунок 11)

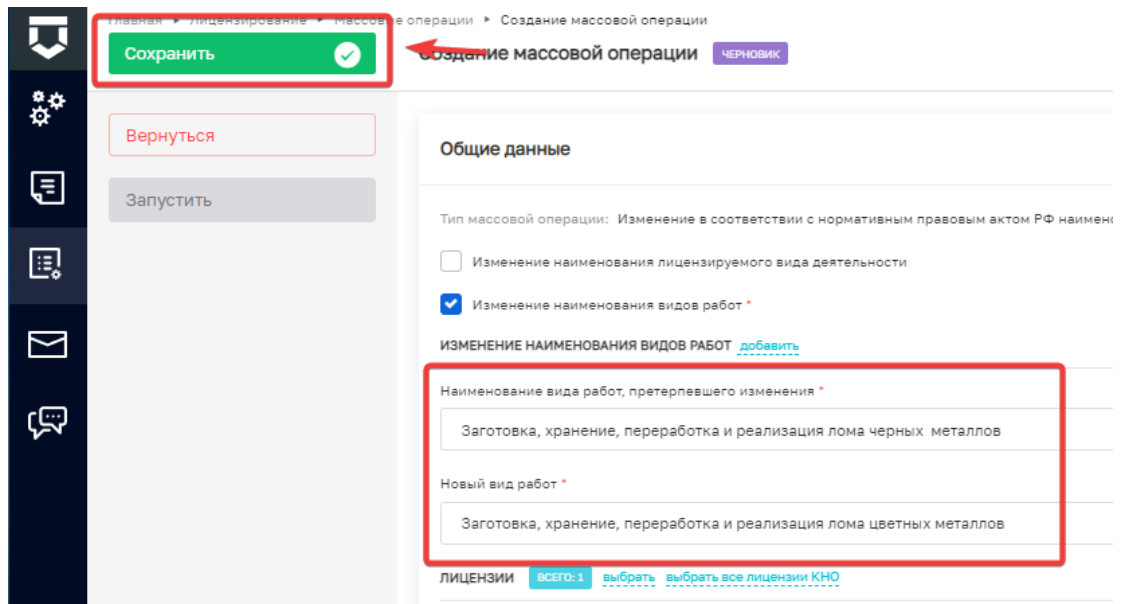


Рисунок 11. Сохранение внесенных изменений

12. После сохранения становится доступной кнопка «Запустить» (Рисунок 12)



Рисунок 12

13. После завершения процедуры статус операции перейдет в категорию «Завершено» (Рисунок 13)

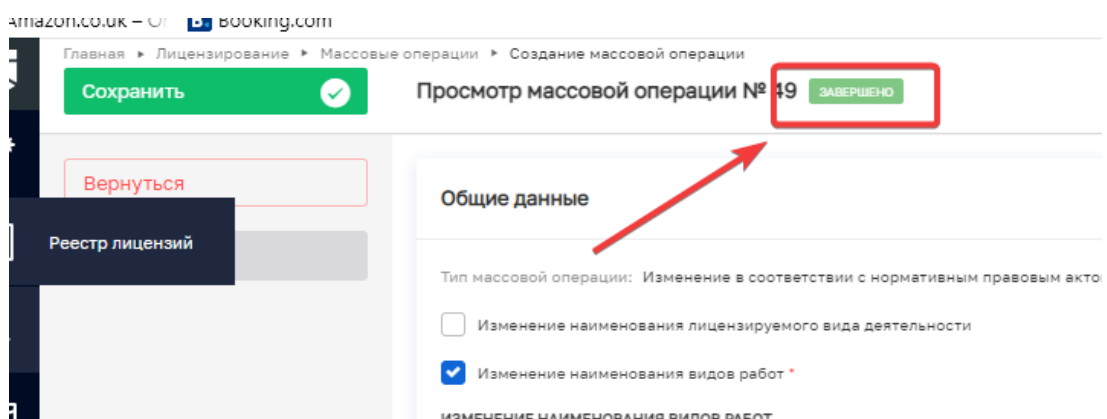


Рисунок 13. Изменение категории