



**Подсистема «Лицензирование «ЛОМа»**  
**Инструкция по внесению изменений в реестр лицензий**

На 19 листах

2022 год

### Перечень терминов и сокращений

Термин, сокращение	Определение
ГИС ТОР КНД	Государственная информационная система «Типовое облачное решение по автоматизации контрольной (надзорной) деятельности»
ЕПГУ	Единый портал государственных услуг
ЮЛ	Юридическое лицо
ИП	Индивидуальный предприниматель
ЕРУЛ	Единый реестр учета лицензий
ФНС	Федеральная налоговая служба
ЛО	Лицензирующий орган
ЕГРН	Единый государственный реестр недвижимости
ФИО	Аббревиатура «Фамилия, имя, отчество»
ЭП	Электронная подпись
Федеральный закон «О лицензировании отдельных видов деятельности» от 04.05.2011 № 99-ФЗ	Федеральный закон «О лицензировании отдельных видов деятельности»

1. Необходимо войти в ГИС ТОР КНД, перейти в модуль «Лицензирование. Лом цветных и черных металлов» (Рисунок 1).

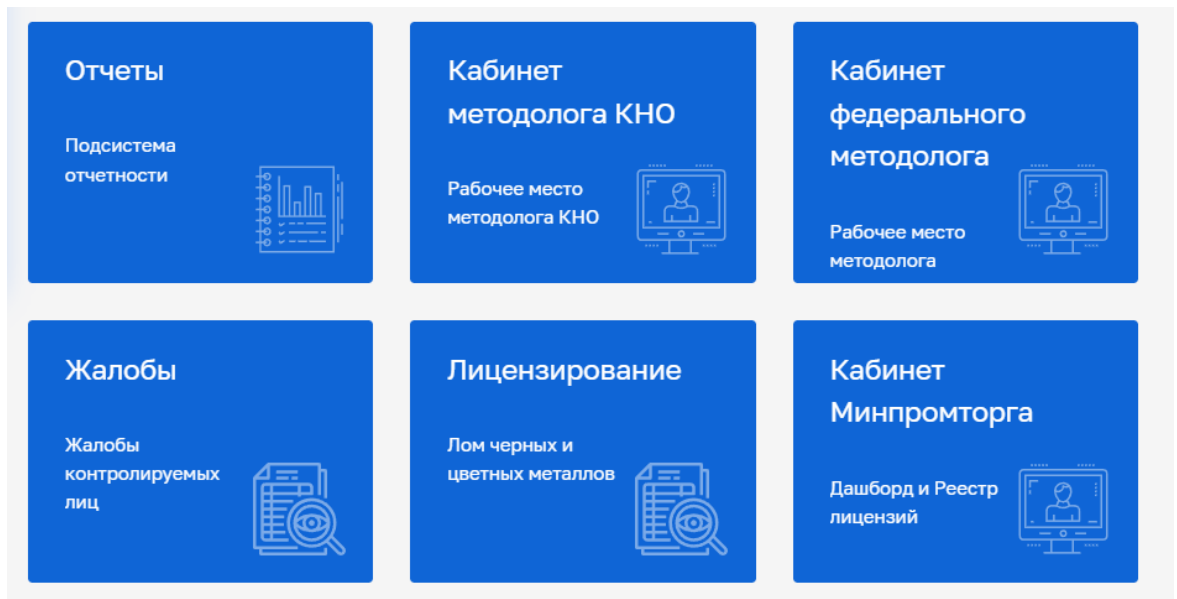


Рисунок 1. Модуль «Лицензирование. Лом цветных и черных металлов»

2. Заявления, поступившее в личный кабинет лицензирующего органа в ГИС ТОР КНД с ЕПГУ, автоматически регистрируются в Системе (имеют свой регистрационный номер), а также имеет отметку «Портал» и статус «В работе» (Рисунок 2).

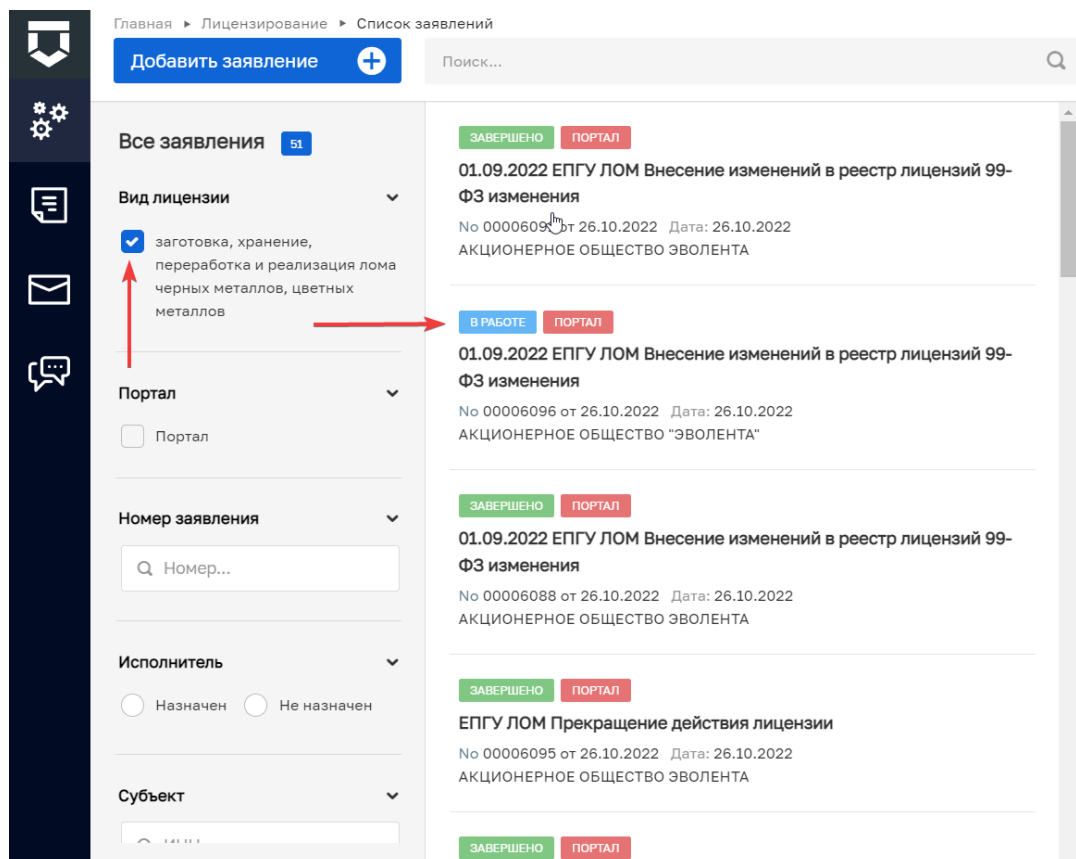


Рисунок 2. Заявление, поступившее из ЕПГУ

3. После регистрации из лицензионного дела автоматически отправляются несколько запросов: в Федеральное агентство по техническому регулированию и метрологии «Сведения по поверке средств измерений», в Росреестр «Выписка из Единого государственного реестра недвижимости об объекте недвижимости», на основании данных, указанных в заявлении, а также в ФНС «Выписка из ЕГРЮЛ» или «Выписка из ЕГРИП» в зависимости от типа обратившегося соискателя лицензии.

4. Также имеется настройка по автоматической отправке данных в МВД России по запросам «Сведения о действительности регистрации по месту жительства гражданина РФ» и «Сведения о действительности паспорта гражданина РФ, предъявленного на определенное имя». Запросы отправляются только в случае обращения индивидуальных предпринимателей (Рисунок 3).

**Комментарий:** Запросы «Сведения о действительности паспорта гражданина РФ, предъявленного на определенное имя» и «Сведения о действительности регистрации по месту жительства гражданина РФ» могут быть успешно направлены в МВД РФ и получены по ним ответы, при наличии данных о дате рождения индивидуального предпринимателя в составе пришедшего заявления с ЕПГУ (в составе request.xml).

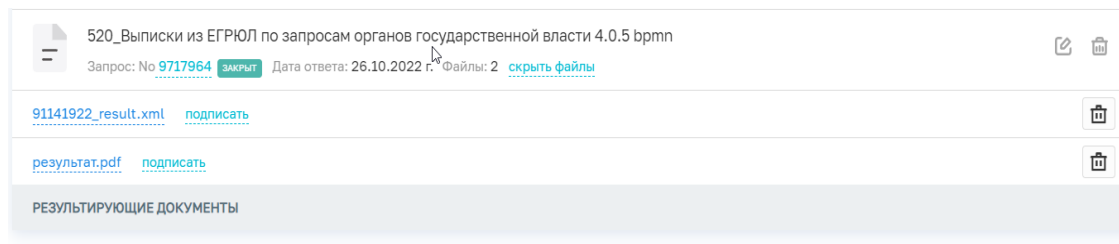


Рисунок 3. Автоматическая отправка межведомственных запросов из лицензионного дела

Предусмотрена возможность добавления межведомственных запросов в ручном режиме. Для этого необходимо нажать на кнопку «Добавить» (Рисунок 4).

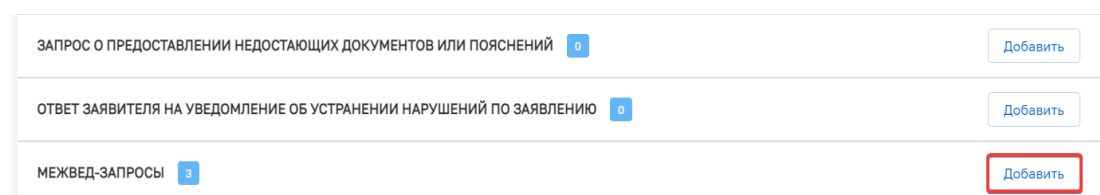


Рисунок 4. Добавление межведомственного запроса в ручном режиме

Выбрать из перечня представленных межведомственных запросов требуемый, путем проставления отметки в соответствующем чек-боксе (Рисунок 5). Настроена возможность выбора следующих видов отчетов: «507 Предоставление общедоступных сведений из государственного реестра аккредитованных филиалов, представительств иностранных юридических лиц (РАФП)», «526\_Предоставление сведений из Федерального реестра сведений о документах об образовании и (или) о квалификации, документах об обучении», «529\_Запрос сведений о документах об образовании из ФРДО», «530\_Запрос на предоставление различных данных по объекту недвижимости (ручной запрос)», «548 Сведения о факте осуществления трудовой деятельности (ручной запрос)», «550\_Сведения

о действительности регистрации по месту жительства граждан РФ (Ручной запрос)», «555 Предоставление необходимой для уплаты информации 2.3.0».

Выберите вид:

- 507\_Предоставление общедоступных сведений из государственного реестра аккредитованных филиалов, представительств иностранных юридических лиц (РАФП)
- 529\_Запрос сведений о документах об образовании из ФРДО
- 526\_Предоставление сведений из Федерального реестра сведений о документах об образовании и (или) о квалификации, документах об обучении
- 534\_Отправка сведений о лицензиях от лицензирующих органов в ЕСИА
- 548 Сведения о факте осуществления трудовой деятельности (ручной запрос)
- 550\_Сведения о действительности регистрации по месту жительства граждан РФ (Ручной запрос)
- 562\_Выписки из ЕГРЮЛ по запросам органов государственной власти brmp 4.0.6
- 578\_Выписки из ЕГРИП по запросам органов государственной власти brmp 4.0.6
- 530\_Запрос на предоставление различных данных по объекту недвижимости (ручной запрос)
- 519\_Запрос на предоставление различных данных по объекту недвижимости brmp
- 539\_Сведения о лицензиях, выданных юридическим лицам, передаваемые от лицензирующих органов в ФНС России brmp
- 555 Предоставление необходимой для уплаты информации 2.3.0
- 558 Предоставление информации об уплате 2.3.0
- 559\_ЕРУЛ. Направление информации о внесении изменений в лицензию в Единый реестр учета лицензий (brmp)
- 540\_Сведения о лицензиях, выданных индивидуальным предпринимателям, передаваемые от лицензирующих органов в ФНС России brmp
- 592 Прием необходимой для уплаты информации (начисления) 2.4.0 (ручной запрос)
- 594 Прием информации о погашении начисления 2.4.0
- 601 Предоставление информации об уплате 2.4.0 (Ручной запрос)
- 604 Прием необходимой для уплаты информации (начисления) 2.4.0 brmp
- 602 Прием информации о погашении начисления 2.4.0 brmp
- 595 Предоставление информации об уплате 2.4.0 (запрос всех оплат по ИНН плательщика)
- 561 Сведения подтверждающие утверждение типа средства измерений 1.0.1
- 615\_Сведения о действительности паспорта гражданина Российской Федерации, предъявленного на определенное имя (Ручной запрос)
- 387 Сведения по поверке средств измерений
- 624 Отправка сведений о сертификатах соответствия, деклараций о соответствии

Рисунок 5. Выбор вида запроса

5. Становятся доступны следующие действия:

- **«Уведомление, подтверждающее дату приема заявления о внесении изменений»;**

- **«Отмена заявления» – выбирается, если заявитель решает отозвать поданное заявление».**

6. Нажмите кнопку **«Уведомление, подтверждающее дату приема заявления о внесении изменений»** (Рисунок 6)

Главная » Лицензирование » Список заявлений » Редактирование заявления

Сохранить  Заявление № 00006096 от 26.10.2022 В РАБОТЕ ПОРТАЛ

Вернуться

ЗАГОТОВКА, ХРАНЕНИЕ, ПЕРЕРАБОТКА И РЕАЛИЗАЦИЯ ЛОМА ЧЕРНЫХ И ЦВЕТНЫХ МЕТАЛЛОВ **ВНЕСЕНИЕ ИЗМЕНЕНИЙ**

Лицензия № Л0001-18-00134/000130 от 06.09.2022 г. [перейти](#) Лицензиат : АКЦИОНЕРНОЕ ОБЩЕСТВО "ЗВОЛЕНТА", ОГРН: 1111326000763

Общие данные

Информация о заявителе

Рисунок 6. Событие «Уведомление, подтверждающее дату приема заявления о внесении изменений»

7. Раскройте блок «Уведомление, подтверждающее дату приема заявления о внесении изменений» и нажмите кнопку «Добавить», нажмите на поле «Загрузить файл» (отмечено красной стрелкой) и выберите документ на компьютере.

В поле «Дополнительная информация» заполните поле «Лицо, подписавшее уведомление» из предложенного списка подписантов.

После этого нажмите на поле «подписать» (при наличии ЭП) (отмечено красной стрелкой).

Далее нажмите на кнопку «Сохранить», затем на кнопку «Завершить».

Рисунок 7. Электронная форма «Уведомление, подтверждающее дату приема заявления о внесении изменений»

**Обратите внимание!** Поля «Номер уведомления» и «Дата уведомления» заполняются автоматически. Поле «Номер уведомления» заполняется в соответствии с настроенными шаблонами номеров в кабинете федерального методолога (либо в кабинете методолога КНО) в подразделе «Шаблоны номеров». Поле «Дата уведомления» заполняется текущей датой.

После завершения данной операции заявителю на адрес электронной почты, указанный им при направлении заявления будет направлено соответствующее уведомление с приложением подписанного ЭЦП лицензирующего органа документа (Рисунок 9).



Уважаемый заявитель, заявление зарегистрировано.

Рисунок 8. Уведомление о статусе рассмотрения заявления на электронной почте

8. На следующем этапе пользователю доступны следующие действия (Рисунок 9):

- «Отмена заявления» - выбирается, если заявитель решает отозвать поданное заявление.

- «Отказ в приеме документов» - выбирается, если имеются основания для отказа.

- «Уведомление об устранении нарушений по заявлению» - выбирается, если заявление о внесении изменений в реестр лицензий оформлено с нарушениями требований, установленных статьей 18 Федерального закона «О лицензировании отдельных видов деятельности» или необходимые документы предоставлены не в полном объеме. Заявителю направляется уведомление о необходимости устранения нарушений по заявлению. Информация о направлении уведомления направляется на адрес электронной почты, указанный при подаче заявления (Рисунок 10).

- «Рассмотрение заявления» выбирается, если заявление оформлено без нарушений и принято в работу.

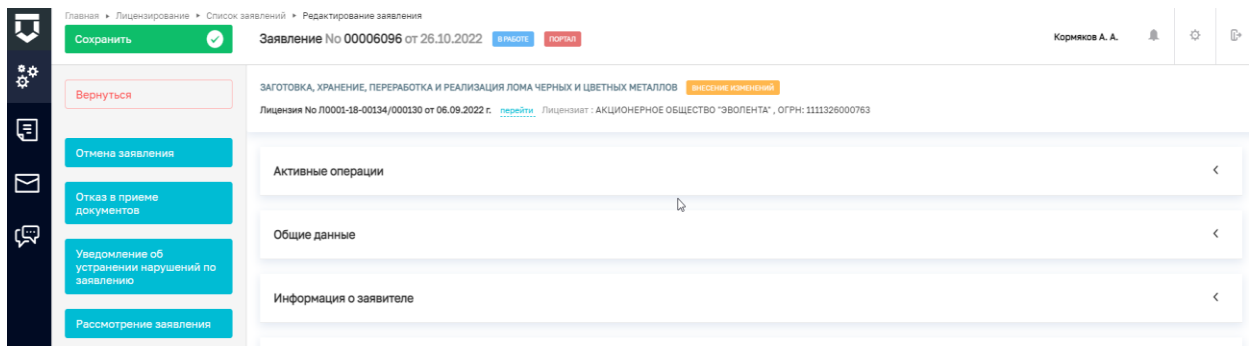
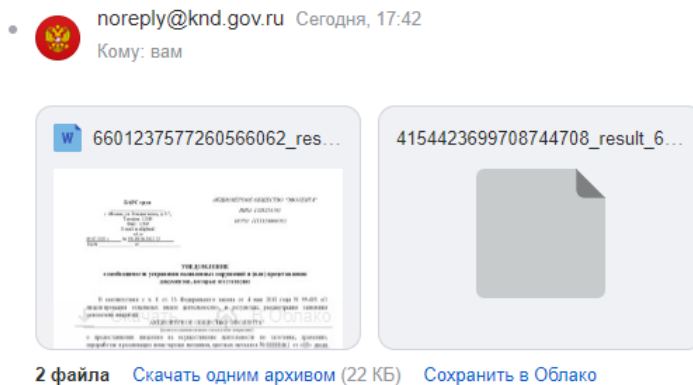


Рисунок 9. Доступные действия.



Уважаемый заявитель, Вам направлено уведомление об устранении нарушений по заявлению

Рисунок 10. Уведомление об устранении нарушений по заявлению

9. Для перехода к рассмотрению заявления необходимо нажать кнопку «Рассмотрение заявления» (Рисунок 11).

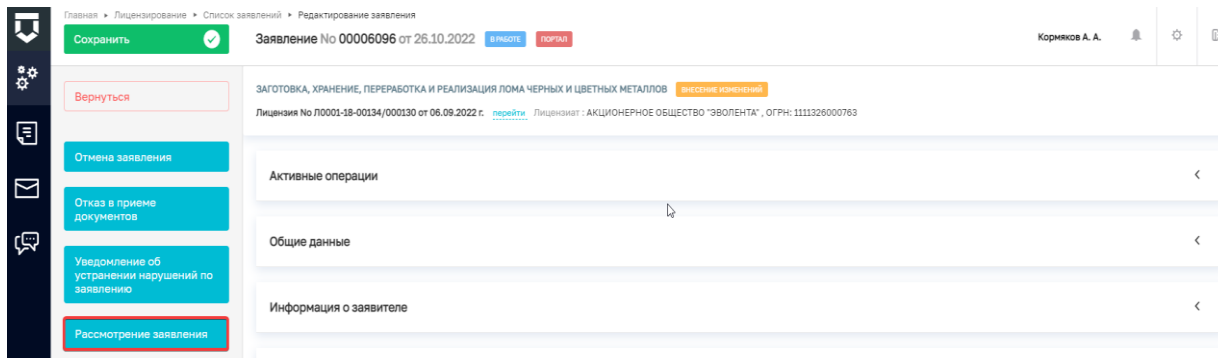


Рисунок 11. Переход к рассмотрению заявления

10. После перехода к рассмотрению заявления будут доступны следующие действия (Рисунок 12):

- «Отмена заявления».
- «Приказ о проведении выездной проверки».

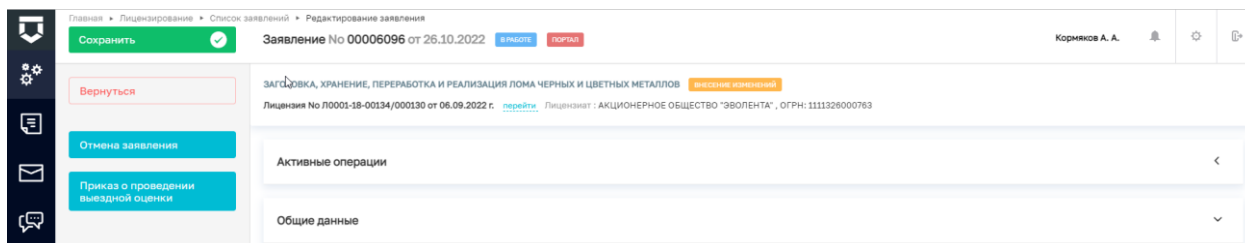


Рисунок 12. Доступные действия.

11. Для последующего рассмотрения заявления необходимо выбрать действие «Приказ о проведении выездной оценки» (Рисунок 13).

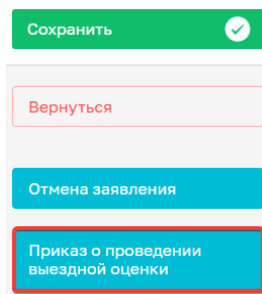


Рисунок 13. Выбор действия «Приказ о проведении выездной оценки».

12. При обработке события «Приказ о проведении выездной оценки» необходимо заполнить обязательные поля (отмеченные «\*»). Сформировать или прикрепить печатную форму (для формы приказа о проведении выездной оценки доступно формирование печатной формы) (Рисунок 14).



**Обработка события «Приказ о проведении выездной оценки»**

ДОПОЛНИТЕЛЬНАЯ ИНФОРМАЦИЯ

Номер приказа \* 12121212      Дата приказа \* 26.10.2022

Дата начала проведения оценки \* 26.10.2022      Время начала проведения оценки (ч.) \* 17:20

Дата окончания проведения оценки \* 27.10.2022      Время окончания проведения оценки (ч.) \* 17:20

МЕСТА ОСУЩЕСТВЛЕНИЯ ЛИЦЕНЗИРУЕМОГО ВИДА ДЕЯТЕЛЬНОСТИ [добавить](#)

Адрес

Индекс... 430005, Респ. Мордовия, г. Саранск, ул. Саранская, д. 20

ДОБАВИТЬ

ЛИЦА, УПОЛНОМОЧЕННЫЕ НА ПРОВЕДЕНИЕ ОЦЕНКИ [добавить](#)

Кормяков Александр Александрович      КОРМЯКОВ

ПРИВЛЕЧЕННЫЕ ЭКСПЕРТЫ, ЭКСПЕРТНЫЕ ОРГАНИЗАЦИИ

Привлеченные эксперты, экспертные организации не добавлены [добавить](#)

ПРАВОВЫЕ ОСНОВАНИЯ ПРОВЕДЕНИЯ ОЦЕНКИ [добавить](#)

ОБЯЗАТЕЛЬНЫЕ ТРЕБОВАНИЯ [добавить](#)

МЕРОПРИЯТИЯ ПО КОНТРОЛЮ

Мероприятия по контролю не добавлены [добавить](#)

ПОЛОЖЕНИЯ ОБ ОСУЩЕСТВЛЕНИИ КНД, АДМИНИСТРАТИВНЫЕ РЕГЛАМЕНТЫ ПО ОСУЩЕСТВЛЕНИЮ КНД [добавить](#)

ДОКУМЕНТЫ, ПОДЛЕЖАЩИЕ ОЦЕНКЕ [добавить](#)

Цель оценки

Задачи оценки

Предмет оценки

ЛИЦО, УПОЛНОМОЧЕННОЕ НА ПОДПИСАНИЕ ПРИКАЗА

ФИО \* Иванов Иван Иванович      Должность \* Заместитель Министра экономики, торговли и предпринимательства Республик  
В том числе должность сотрудника ЛО, который запрашивает номер лицензии в ЕРУЛ

ДОКУМЕНТЫ

ПРИКАЗ О ПРОВЕДЕНИИ ВЫЕЗДНОЙ ОЦЕНКИ [добавить](#)

Приказ о проведении выездной оценки  
Файлы: 1 [скрыть файлы](#)

91310131\_result\_a648dc18-d8f1-48e7-9470-5a05008a441e.docx [подписать](#)

Рисунок 14. Заполнение «Приказа о проведении выездной оценки».

13. После заполнения необходимо нажать «Сохранить», затем «Завершить» (Рисунок 15).

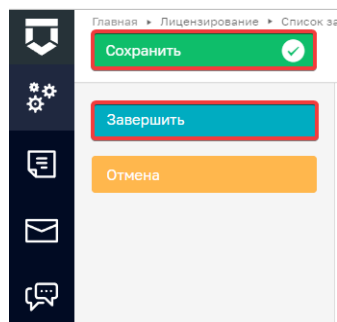


Рисунок 15. «Завершение оформления приказа о проведении выездной оценки».

14. Далее необходимо нажать кнопку «Уведомление о проведении выездной оценки» (Рисунок 15).

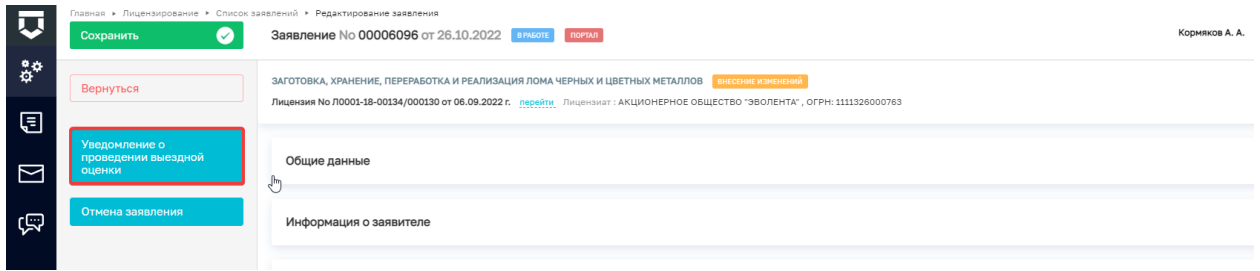


Рисунок 15. Выбор события «Уведомление о проведении выездной оценки»

Информация о направлении уведомления также поступает на электронную почту заявителя.

15. Заполнить поле «Лицо, подписывающее уведомление». Остальные позиции заполнятся автоматически. Доступно формирование печатной формы. После заполнения необходимо нажать «Сохранить», затем «Завершить» (Рисунок 16).

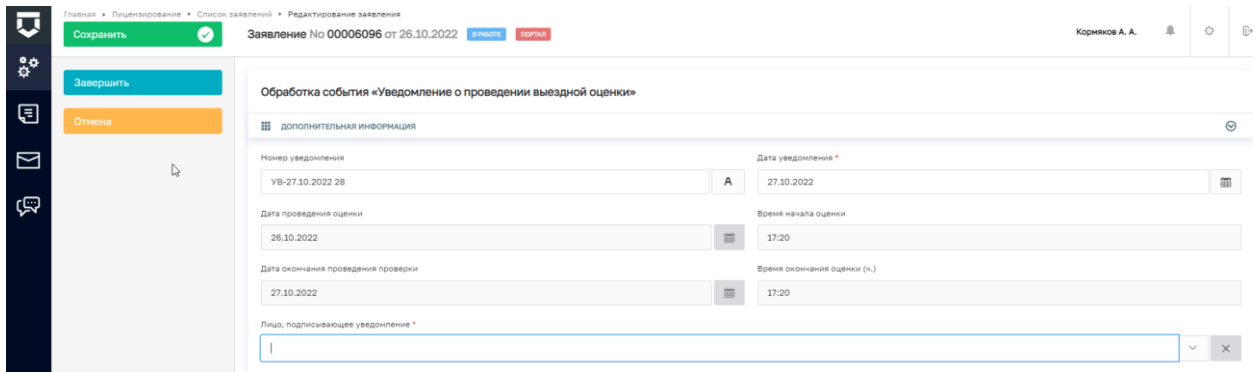


Рисунок 16. Экранная форма «Уведомление о проведении выездной проверки»

16. После завершения события «Уведомление о проведении выездной проверки» доступна кнопка «Оценочный лист», которую необходимо нажать для его формирования (Рисунок 17)

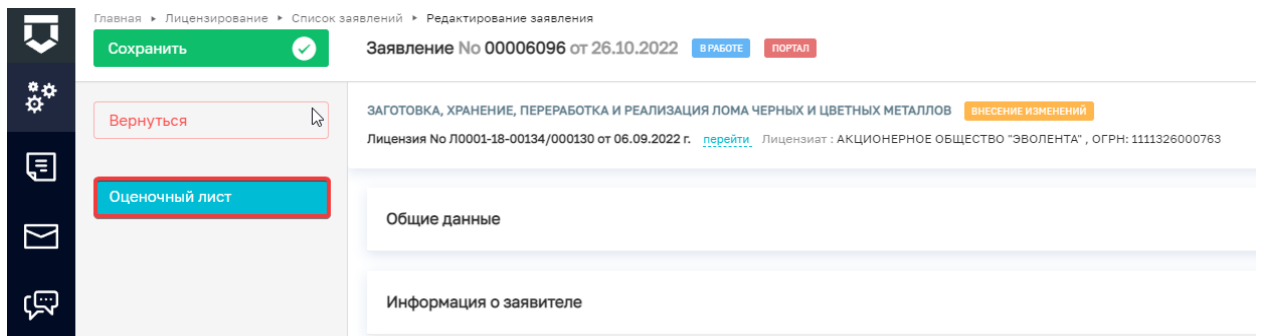





Рисунок 17. Выбор действия: «Оценочный лист»


Оценочный лист включает в себя перечень вопросов, отражающих соблюдение лицензионных требований, установленных законодательством РФ, при осуществлении деятельности по заготовке, хранению, переработке и реализации лома черных и цветных металлов, ответы на которые однозначно свидетельствуют о соблюдении или

несоблюдении лицензиатом лицензионных требований, составляющих предмет оценки по лицензиату и по каждому из объектов (мест осуществления видов деятельности) (Рисунок 18).


Отметка зеленого цвета  означает положительный ответ на вопрос – соответствие лицензиата лицензионным требованиям.


Отметка красного цвета  означает отрицательный ответ на вопрос – в случае несоответствия лицензионным требованиям.


Отметка  означает, что выполнение данного условия не требуется (например, в части требований к определенному виду деятельности).

Перечень вопросов, который будет отправлен в мобильное приложение, отмечается знаком  :

Обработка события «Оценочный лист»




документы 

оценочные листы 

Здание (строение, сооружение, помещение) - 430005, Респ. Мордовия, г. Саранск, ул. Саранская, д. 20 

430005, Респ. Мордовия, г. Саранск, ул. Саранская, д. 20

**ОБРАБОТКА ВРУЧНУЮ**

Инспектор    Дата проведения проверки    Отправить в мобильное приложение






1. Имеются на объекте на праве собственности или на ином законном основании земельный участок и (или) здание, строение, сооружение, помещение, необходимые для осуществления лицензируемой деятельности? [прикрепить файл](#)   


Рисунок 18. Заполнение «Оценочного листа»

Данная форма позволит сформировать ответы на вопросы по оценочному листу, а также отправить задание на оценку места осуществления деятельности в мобильное приложение после завершения настоящего события. Признаком того, что задание будет отправлено в мобильное приложение, определяет зеленый статус «Обработка в мобильном приложении» (Рисунок 19).

Обработка события «Оценочный лист»



документы 


оценочные листы 

Здание (строение, сооружение, помещение) - 430005, Респ. Мордовия, г. Саранск, ул. Саранская, д. 20 

430005, Респ. Мордовия, г. Саранск, ул. Саранская, д. 20

**ОБРАБОТКА В МОБИЛЬНОМ ПРИЛОЖЕНИИ**

Инспектор     Отправить в мобильное приложение

1. Имеются на объекте на праве собственности или на ином законном основании земельный участок и (или) здание, строение, сооружение, помещение, необходимые для осуществления лицензируемой деятельности? 


2. Имеются на объекте на праве собственности или на ином законном основании технические средства, оборудование и техническая документация, необходимые для осуществления лицензируемой деятельности? 

Рисунок 19. Приznak «Обработка в мобильном приложении».

Раскрыть текущий оценочный лист. В открывшейся экранной форме в целях обработки данных в мобильном приложении необходимо выбрать инспектора.

Ответы на представленные вопросы могут быть заполнены специалистом как вручную, так и автоматически определены Системой в процессе получения ответов на межведомственные запросы и сравнения полученных данных с данными в деле.

По умолчанию будет выбран вариант по ручному заполнению оценочного листа.

В случае необходимости направления оценочного листа в мобильное приложение необходимо установить отметку в чек-боксе «Отправить в мобильное приложение».

17. Далее необходимо нажать «Сохранить», затем «Завершить».

После этого задание на оценку объекта будет направлено в мобильное приложение.

В активных операциях появляется системная задача «Отправка данных в мобильное приложение», которая завершится и можно будет дальше продолжить работу с лицензионным делом только тогда, когда придут ответы на вопросы по объекту из мобильного приложения.

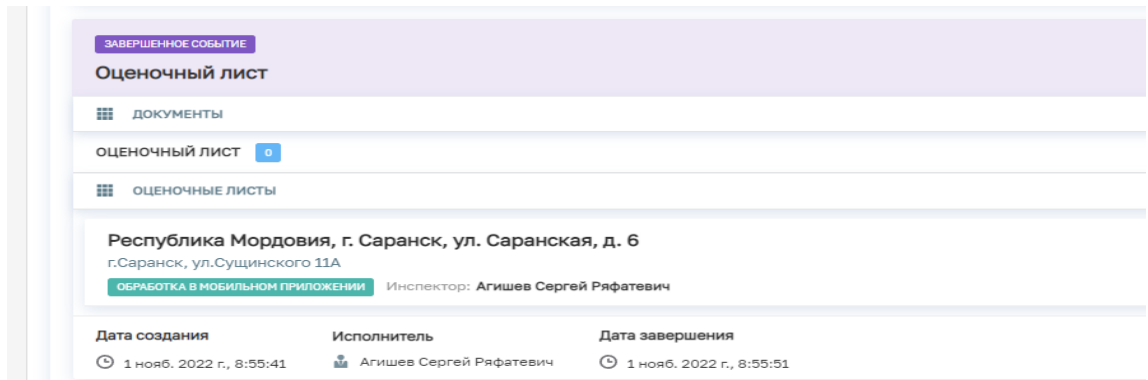


Рисунок 19 а Отправка в мобильное приложение

18. Дальнейшие действия пользователя совершаются в мобильном приложении в разделе «В работе» (Рисунки 19б - 19в)

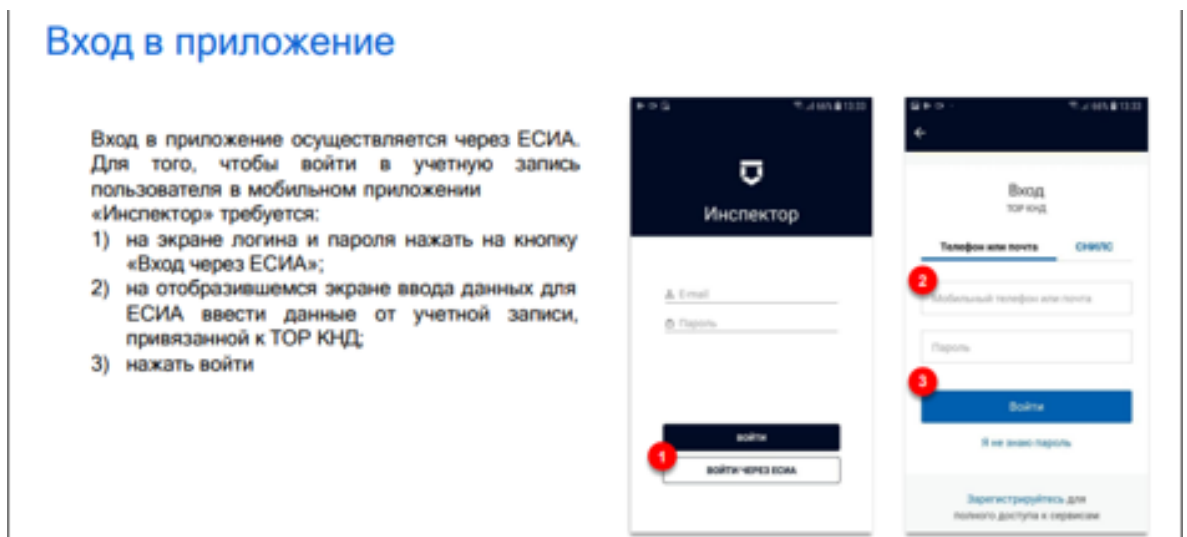


Рисунок 19б Вход в мобильное приложение

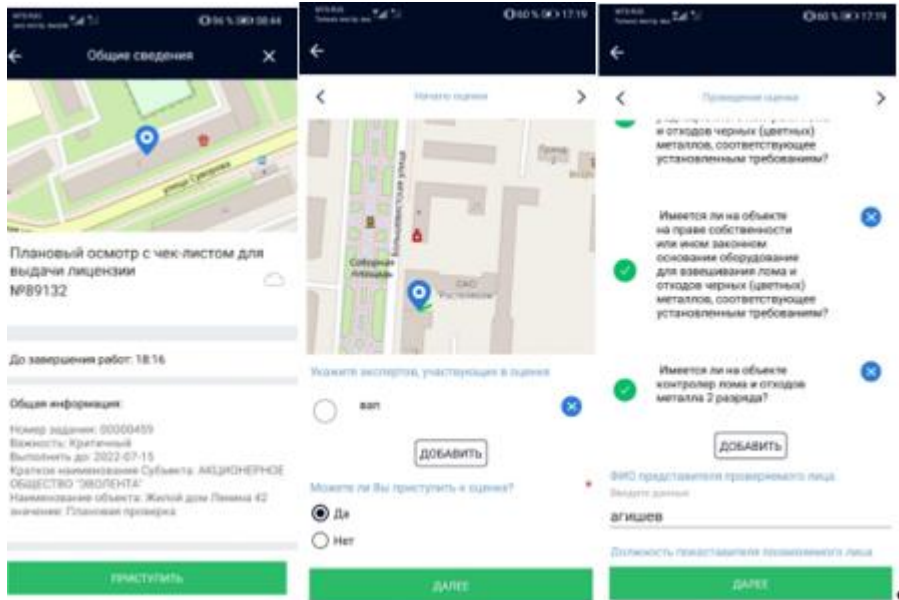


Рисунок 19 в Проведение оценки соответствия в мобильном приложении

После завершения процедуры оценки соответствия лицензионным требованиям нажать на кнопку «Отправить» (Рисунок 19 г).

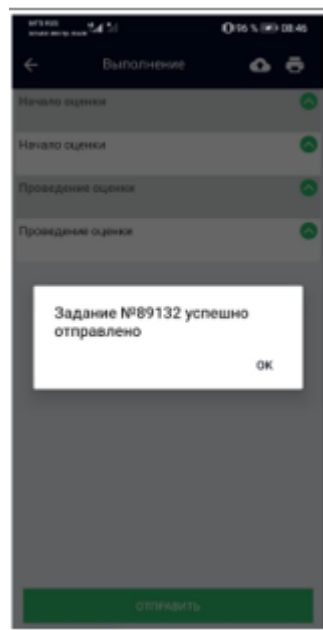


Рисунок 19 г Завершение выполнения оценки в мобильном приложении

18. После завершения оценки пользователю становится доступным возможность выбора следующих вариантов действий: «Отмена заявления» и «Акт выездной оценки».

Согласно статье 18 99-ФЗ Лицензиат вправе отозвать заявление о внесении изменений в реестр лицензий до принятия лицензирующим органом решения о внесении изменений в реестр лицензий или об отказе во внесении изменений в реестр лицензий.

Возможность направления заявителем заявления об отмене на ЕПГУ не предусмотрена. Заявление направляется в ЛО иным доступным способом.

Необходимо нажать кнопку «Акт выездной оценки» (Рисунок 20).

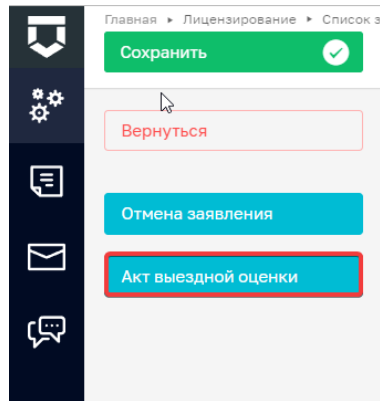


Рисунок 20 Варианты действий: «Акт выездной оценки»

19. Заполнить обязательные поля (отмеченные «\*») (Рисунок 21).

При проведении оценок по нескольким местам осуществления деятельности необходимо обязательно заполнить чек-бокс **«Последнее место оценки»**. Последний указанный адрес места оценки будет указан в печатной форме, в качестве места составления акта.

Для каждого места оценки на основании полученных ответов в оценочном листе будет заполнено поле **«Результат проверки»**.

Допустимые значения:

- выявлены нарушения обязательных требований или требований, установленных нормативными правовыми актами (с указанием положений нормативных правовых актов).
- выявлены несоответствия сведений, содержащихся в уведомлении о начале осуществления отдельных видов предпринимательской деятельности, обязательным требованиям (с указанием положений нормативных правовых актов).
- выявлены факты невыполнения предписаний органов государственного контроля (надзора), органов муниципального контроля (с указанием реквизитов выданных предписаний).
- нарушений не выявлено.

Сформировать или прикрепить печатную форму (Рисунок 22). После заполнения необходимо нажать **«Сохранить»**, затем **«Завершить»** (Рисунок 21).

Обработка события «Акт выездной оценки»

дополнительная информация

Номер акта \*  
АКТ-27.10.2022 Э 000230

Дата составления акта \*  
27.10.2022

Время составления  
14:20

Общее время оценки  
Единица измерения

МЕСТА ПРОВЕДЕНИЯ ОЦЕНКИ *работать*

ВНИМАНИЕ! В случае проведения оценки по нескольким местам осуществления деятельности, среди объектов выделить последний адрес объекта, на котором будет произведена оценка, для заполнения места составления Акта

Адрес:  
Индекс: 430005, Респ. Мордовия, г. Саранск, ул. Саранская, д. 20

Последнее место оценки

ВИДЫ РАБОТ

Вид работ \*  
заготовка, хранение и реализация лома цветных металлов

Дата начала проведения  
27.10.2022

Время начала

Время окончания

Продолжительность  
Единица измерения

РЕЗУЛЬТАТ ОЦЕНКИ

Вид результата \*  
нарушений не выявлено

дополнительная информация, подписание

Рисунок 21. Заполнение «Акта выездной оценки при отсутствии нарушений»

ДОКУМЕНТЫ

АКТ ВЫЕЗДНОЙ ОЦЕНКИ

Добавить

Акт выездной оценки

Файлы: [скачать файл](#)

91863691\_result\_44693e32-4b7c-42b6-9f0d-267ea95e286e.docx [подписать](#)

Рисунок 22. Заполнение печатной формы

## 20. Сценарий, при котором нарушений не выявлено

Если в «Акте выездной оценки» для каждого из объектов проверки выбрано значение **«нарушений не выявлено»**, после последовательного нажатия кнопок **«Сохранить»**, затем **«Завершить»** (Рисунок 21) становится доступным возможность перехода к следующему действию: **«Приказ о внесении изменений в реестр лицензий»**, которое необходимо выбрать (Рисунок 23).

Главная » Лицензирование » Список заявлений » Редактирование заявления

Сохранить

Заявление No 00006096 от 26.10.2022 **В РАБОТЕ** **ПОРТАЛ**

Вернуться

ЗАГОТОВКА, ХРАНЕНИЕ, ПЕРЕРАБОТКА И РЕАЛИЗАЦИЯ ЛОМА ЧЕРНЫХ И ЦВЕТНЫХ МЕТАЛЛОВ **ВНЕСЕНИЕ ИЗМЕНЕНИЙ**

Лицензия No Л0001-18-00134/000130 от 06.09.2022 г. [перейти](#) Лицензиат : АКЦИОНЕРНОЕ ОБЩЕСТВО "ЗВОЛЕНТА", ОГРН: 1111326000763

Общие данные

Информация о заявителе

Рисунок 23. Выбор действия: «Приказ о внесении изменений в реестр лицензий»

21. После нажатия кнопки **«Приказ о внесении изменений в реестр лицензий»** необходимо произвести заполнение обязательных полей данного приказа (заполните обязательные поля, отмеченные **«\*»**). Также необходимо сформировать или прикрепить печатную форму (Рисунок 25). После заполнения необходимо нажать **«Сохранить»**, затем **«Завершить»** (Рисунок 24).

Рисунок 24. Заполнение «Приказа о внесении изменений в реестр лицензий».

Рисунок 25. Заполнение печатной формы

22. В автоматическом режиме произойдёт **«Направление информации о внесении изменений в лицензию в ЕРУЛ»** и **«Внесение записи в реестр лицензий»**. После окончания обработки запроса в разделе **«Документы»** в подразделе **«МЕЖВЕД-ЗАПРОСЫ»** появится документ **«результат.pdf»**.

Рисунок 26. «результат.pdf» - подтверждение информации о внесении изменений в лицензию в ЕРУЛ

В автоматическом режиме произойдёт: **«Отправка сведений о лицензии в ЕСИА»** и **отправка сведений в ФНС (в зависимости от типа лицензиата):**

**«Сведения о лицензиях, выданных ИП, передаваемые от ЛО в ФНС»**

**«Сведения о лицензиях, выданных ЮЛ, передаваемые от ЛО в ФНС»** (Рисунок 26а).

ЗАВЕРШЕННАЯ СЕРВИСНАЯ ЗАДАЧА		
Отправка сведений о лицензии в ЕСИА		
Дата создания	Исполнитель	Дата завершения
28 окт. 2022 г., 11:39:18	не назначен	28 окт. 2022 г., 11:40:05

ЗАВЕРШЕННАЯ СЕРВИСНАЯ ЗАДАЧА		
Сведения о лицензиях, выданных ЮЛ, передаваемые от ЛО в ФНС		
Дата создания	Исполнитель	Дата завершения
28 окт. 2022 г., 11:40:05	не назначен	28 окт. 2022 г., 11:41:00

Рисунок 26а. Отправка сведений о лицензии в ЕСИА» и отправка сведений в ФНС.



23. Сценарий, при котором выявлены нарушения по отдельным объектам, а по части объектов нарушений не выявлено.

В зависимости от наличия выявленных нарушений будут доступны следующие действия, если для одного или нескольких мест проведения проверки в «Акте выездной оценки» были выявлены нарушения **полностью либо в части**:

- «**Информирование заявителя о частичном внесении изменений в реестр лицензий**» (если были выявлены нарушения в части);
- «**Приказ об отказе во внесении изменений в реестр лицензий**» (если были выявлены нарушения в полном объеме) (Рисунок 27)

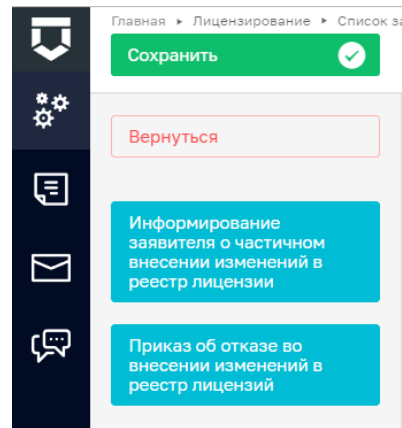
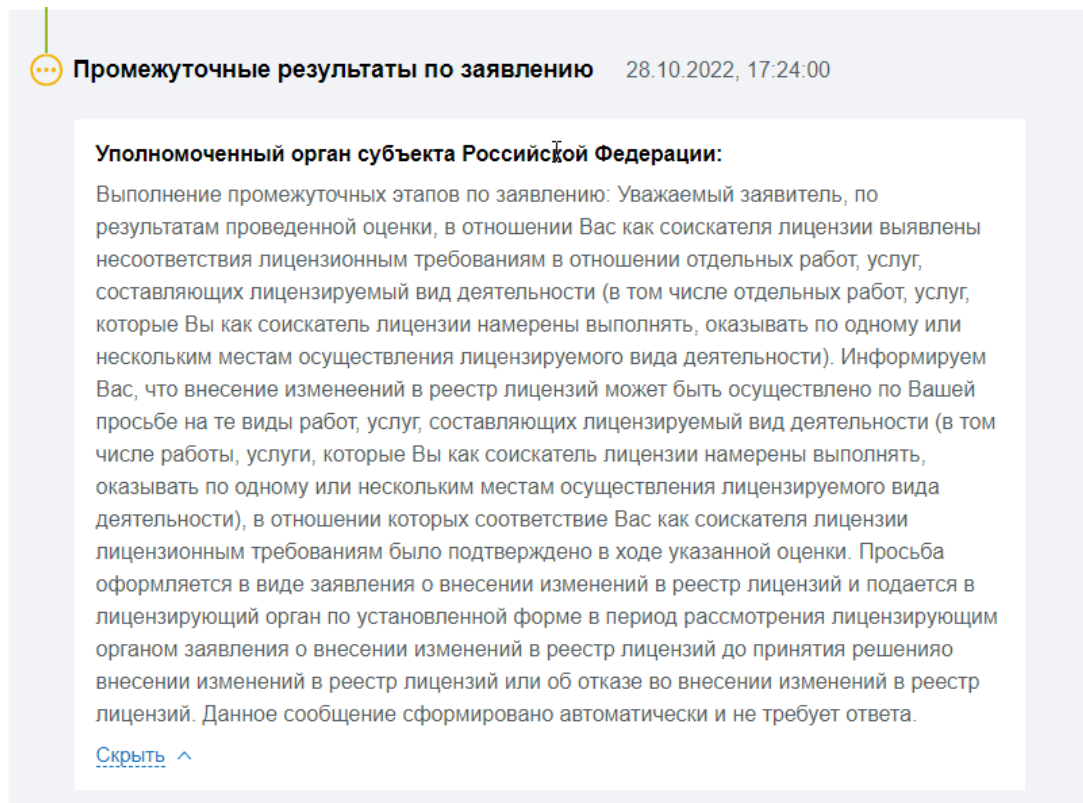


Рисунок 27. Выбор действия «Уведомление о внесении сведений в реестр лицензий».

24. В случае выбора действия «**Информирование заявителя о частичном внесении изменений в реестр лицензий**» заявитель получает следующее сообщение в личном кабинете ЕПГУ:



25. Подтверждение информации со стороны заявителя поступает в ЛО не через ЕПГУ, а иным доступным способом.

26. Одновременно появляется следующее действие: **«Ожидание заявления на частичное внесение изменений в реестр лицензий»** (Рисунок 28), при выборе которого пользователь переходит на экранную форму: **Обработка события «Ожидание заявления на частичное внесение изменений в реестр лицензий»**. В данной форме необходимо отметить обязательные поля (отмеченные «\*»): поступало ли от лицензиата заявление на частичное внесение изменений в реестр лицензий, либо не поступало (Рисунок 29).

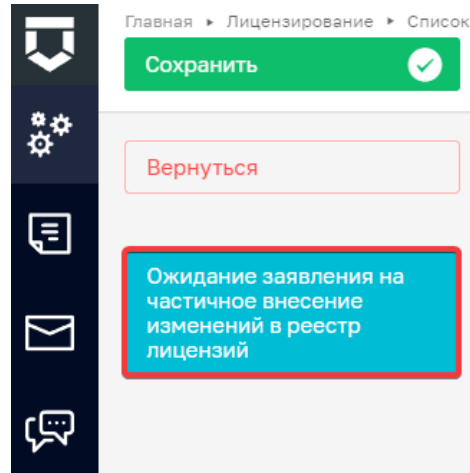


Рисунок 29. Выбор действия: «Ожидание заявления на частичное внесение изменений в реестр лицензий»

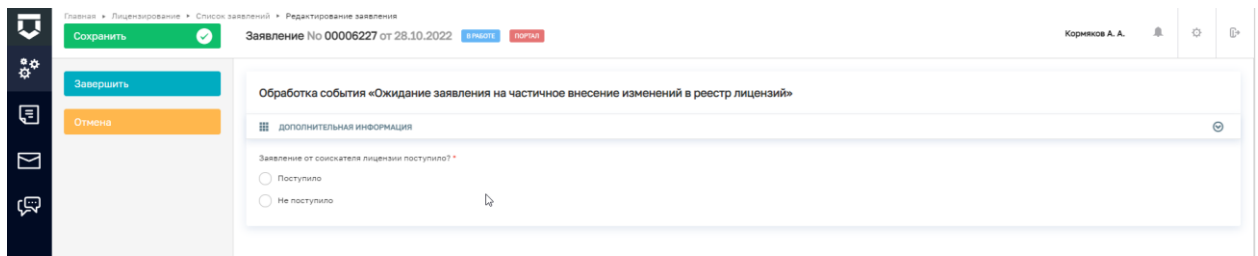


Рисунок 28. Экранное поле: Обработка события «Ожидание заявления на частичное внесение изменений в реестр лицензий»

27. В случае, если от лицензиата заявление на частичное внесение изменений в реестр лицензий не поступало, необходимо указать соответствующее значение **«Не поступало»** (Рисунок 30), после чего появится следующее действие: **«Приказ об отказе во внесении изменений в реестр лицензий»** (Рисунок 31), при выборе которого пользователь переходит на экранную форму: **Обработка события «Приказ об отказе во внесении изменений в реестр лицензий»**. В данной форме необходимо отметить обязательные поля (отмеченные «\*»), в том числе, указать одно из оснований для отказа во внесении изменений в реестр лицензий (Рисунок 32).

Главная ▶ Лицензирование ▶ Список заявлений ▶ Редактирование заявления

Сохранить ✓ Заявление № 00006227 от 28.10.2022 В РАБОТЕ ПОРТАЛ

Завершить

Отмена

Обработка события «Ожидание заявления на частичное внесение изменений в реестр лицензий»

ДОПОЛНИТЕЛЬНАЯ ИНФОРМАЦИЯ

Заявление от соискателя лицензии поступило? \*

Поступило

Не поступило

Рисунок 30. Выбор действия: «заявление «Не поступило»

Главная ▶ Лицензирование ▶ Список заявлений

Сохранить ✓

Вернуться

Приказ об отказе во внесении изменений в реестр лицензий

Рисунок 31. Выбор действия: «Приказ об отказе во внесении изменений в реестр лицензий»

Главная ▶ Лицензирование ▶ Список заявлений ▶ Редактирование заявления

Сохранить ✓ Заявление № 00006227 от 28.10.2022 В РАБОТЕ ПОРТАЛ КОЗЫНА А.А.

Завершить

Отмена

Обработка события «Приказ об отказе во внесении изменений в реестр лицензий»

ДОПОЛНИТЕЛЬНАЯ ИНФОРМАЦИЯ

Номер приказа \* | Дата приказа 28.10.2022

ОТКАЗ в виде, не являющийся лицензионного вида деятельности, не прошедший документальную проверку [внести](#)

Адрес: | |

Рис.№: 430005, Респ. Москва, с. Сергиево, ул. Сергиевская, д. 23

ВИДЫ РАБОТ [внести](#)

Вид работ \* | |

заготовка, хранение и реализация лома черных металлов

[добавить](#)

ОСНОВАНИЯ ОТКАЗА [внести](#)

Перечень оснований для отказа \* | |

Дополнительная информация, пояснения | |

[добавить](#)

Подпись, удостоверяющая на подлинности приказа об отказе во внесении изменений в реестр лицензий

Вид \* | |

Должность \* | |

В поле «Имя» должна быть указана Ф.И.О., который соответствует имени лицензиата Ф.И.О.

ОСНОВАНИЯ ОТКАЗА [добавить](#)

Перечень оснований для отказа \*

|

наличие в представленных заявителем заявлении о предоставлении лицензии и (или) прилагаемых к нему документах недостоверной или искаженной информации

установленное в ходе проверки несоответствие заявителя лицензионным требованиям, установленным Федеральным законом от 04.05.2011 № 99-ФЗ «О лицензировании отдельных видов деятельности» и постановлением Правительства Российской Федерации от 12.12.2012 № 1287 «О лицензировании деятельности по заготовке, хранению, переработке и реализации лома черных и цветных металлов»

Рисунок 32. Обработка события «Приказ об отказе во внесении изменений в реестр лицензий»

28. Становится доступным следующее действие: «Уведомление об отказе во внесении изменений в реестр лицензий» (Рисунок 33), которое необходимо выбрать.

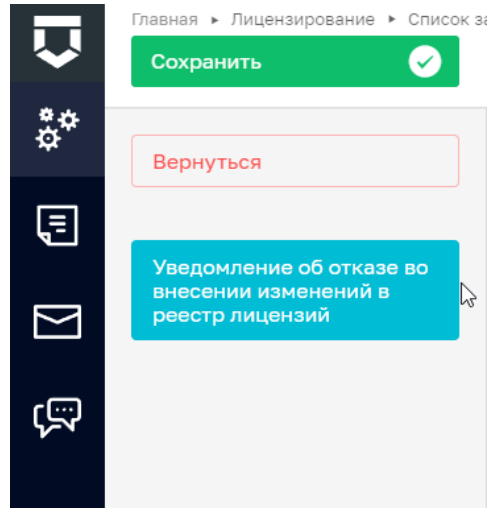


Рисунок 33. Выбор действия «Уведомление об отказе во внесении изменений в реестр лицензий»

29. После этого появляется экранная форма: Обработка события «Уведомление об отказе во внесении изменений в реестр лицензий». В данной форме необходимо заполнить следующие графы: дата уведомления; лицо, подписывающее запрос, а также сформировать или прикрепить печатную форму. После заполнения необходимо нажать «Сохранить», затем «Завершить» (Рисунок 34). После нажатия кнопки «Завершить» статус заявления будет изменен на «Завершено» (Рисунок 36).

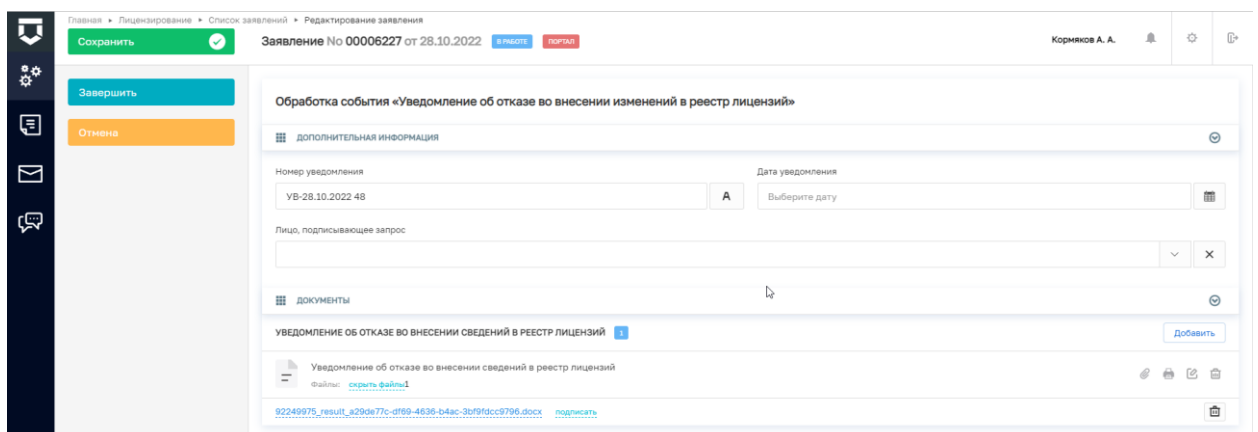


Рисунок 34. Обработка события «Уведомление об отказе во внесении изменений в реестр лицензий»

30. В автоматическом режиме произойдёт перевод заявления в статус «Отказ в предоставлении услуги» (Рисунок 35).

ЗАВЕРШЕННАЯ СЕРВИСНАЯ ЗАДАЧА

### Перевод в статус "Отказ в предоставлении услуги"

<b>Дата создания</b>	<b>Исполнитель</b>	<b>Дата завершения</b>
28 окт. 2022 г., 21:01:24	не назначен	28 окт. 2022 г., 21:02:00

Рисунок 35. Перевод заявления в статус «Отказ в предоставлении услуги»

ЗАВЕРШЕНО
ПОРТАЛ

**01.09.2022 ЕПГУ ЛОМ Внесение изменений в реестр лицензий 99-ФЗ изменения**

№ 00006227 от 28.10.2022    Дата: 28.10.2022

АКЦИОНЕРНОЕ ОБЩЕСТВО "ЭВОЛЕНТА"

Рисунок 36. Изменение статуса заявления на завершающем этапе его рассмотрения.

**Обратите внимание!** В случае подачи на ЕПГУ заявителем заявления, содержащего информацию об исключении места осуществления деятельности, адрес которого по техническим причинам не совпадает с местом осуществления лицензируемой деятельности, содержащимся в системе, пользователю необходимо убедиться в том, что в поле «Места осуществления деятельности» требуемый к исключению адрес автоматически удалился. В ином случае необходимо его удаление в ручном режиме, нажав на кнопку



(Рисунок 37).

Такие случаи могут возникать по причине ручного (принудительного) заполнения сведений заявителем об адресе осуществления лицензируемого вида деятельности.

Рисунок 37. Экранная форма «Места осуществления деятельности»