

Подсистема Строительный надзор

Вводная инструкция

Для начала работы перейдите в подсистему «Строительный надзор» (Рисунок 1).

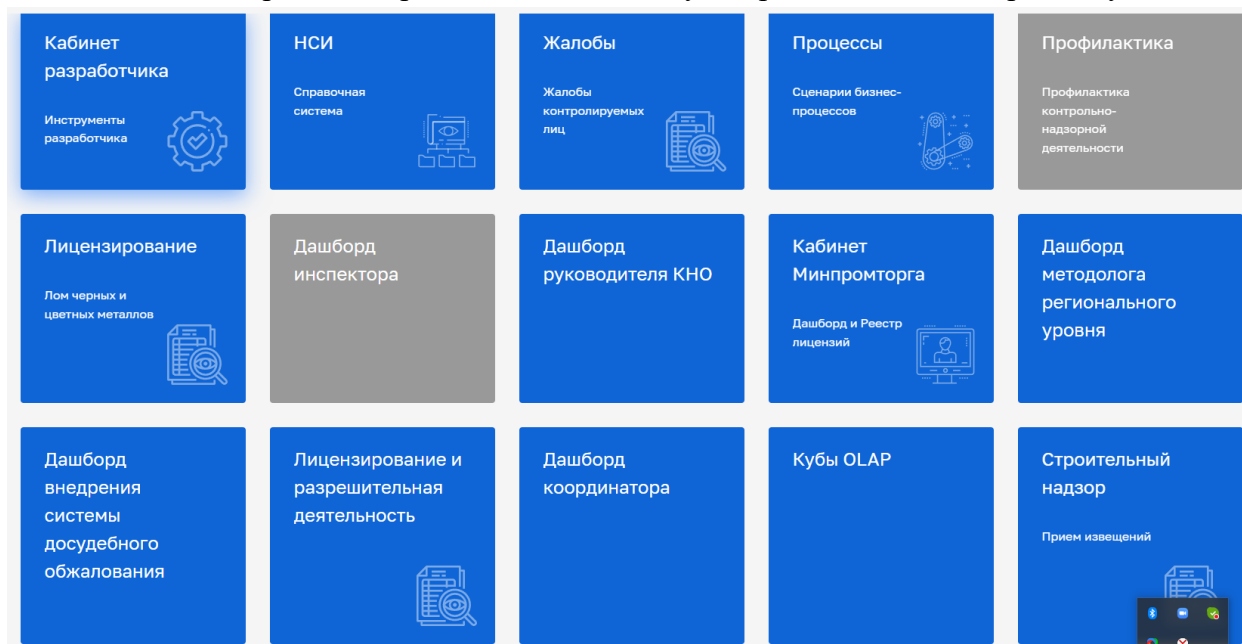


Рисунок 1. Выбор модуля «Строительный надзор»

Навигация по подсистеме «Строительный надзор»

Подсистема «Строительный надзор» содержит следующие разделы:

- Процессы;
- Надзорные дела.

1. Рассмотрим раздел «Процессы» (Рисунок 2). Процесс содержит в себе первично настроенный функционал, позволяющий совершать действия с извещениями о начале строительства, реконструкции объекта капитального строительства.

Описание интерфейса раздела «Процессы»:

- Кнопка «Добавить заявление» (1);
- Счётчик всех заявлений (2);
- Поля поиска и фильтров по полям (3);
- Реестр заявлений (4);
- Полнотекстовый поиск (5);
- Краткая информация по заявлению (6);
- Кнопка «Перейти» в заявление (7).

Заявление может принимать следующие состояния:

- Черновик – заявление не зарегистрировано;
- В работе – заявление зарегистрировано, но работа с ним не завершена;
- Завершено – работа с заявлением завершена.

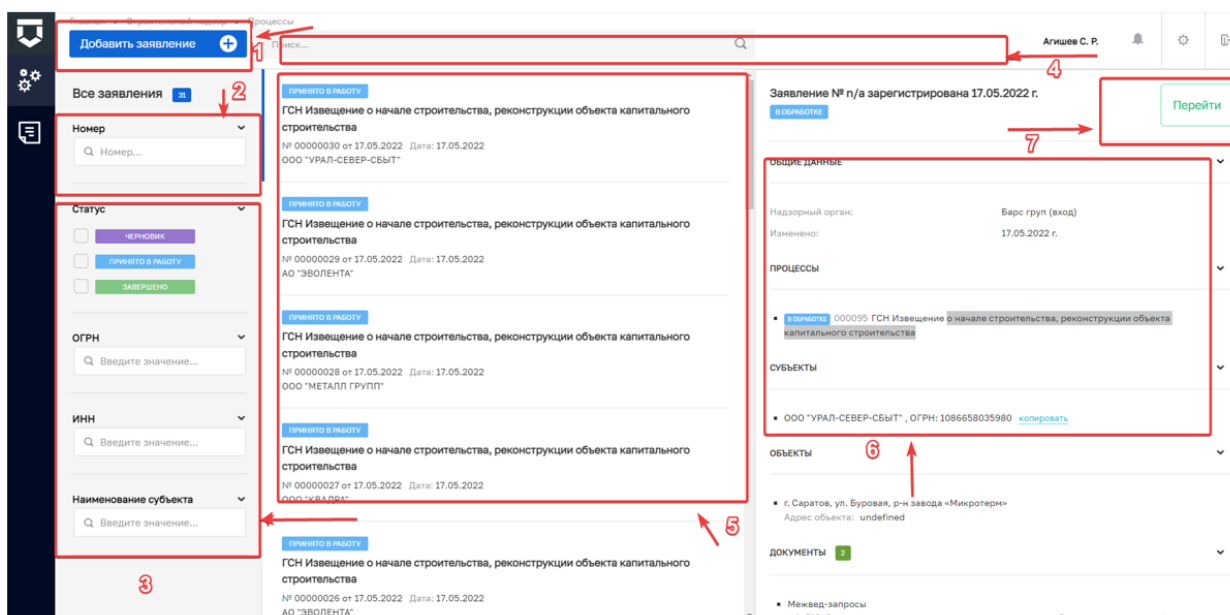


Рисунок 2. Интерфейс раздела "Процессы"

2. Рассмотрим раздел «Надзорные дела» (Рисунок 3). Надзорное дело – перечень структурированных документов, формируемых органом государственного строительного надзора применительно к каждому объекту капитального строительства, при строительстве, реконструкции, капитальном ремонте которого осуществляется государственный строительный надзор. Описание интерфейса раздела «Надзорные дела» (Рисунок 3):

- Счётчик всех надзорных дел (1);
- Поле поиска по номеру надзорных дел (2);
- Фильтр надзорных дел по статусу (3)
- Полнотекстовый поиск (4);
- Реестр надзорных дел (5).

Надзорное дело может принимать следующие состояния:

- Действующее – надзорное дело действует, и субъект имеет право на выполнение действий, предусмотренных надзорным делом;
- Прекращена – надзорное дело субъекта не действительно;
- Приостановлена – надзорное дело субъекта на данный момент не активно, но статус может быть изменена на действующее;
- Приостановлено частично.

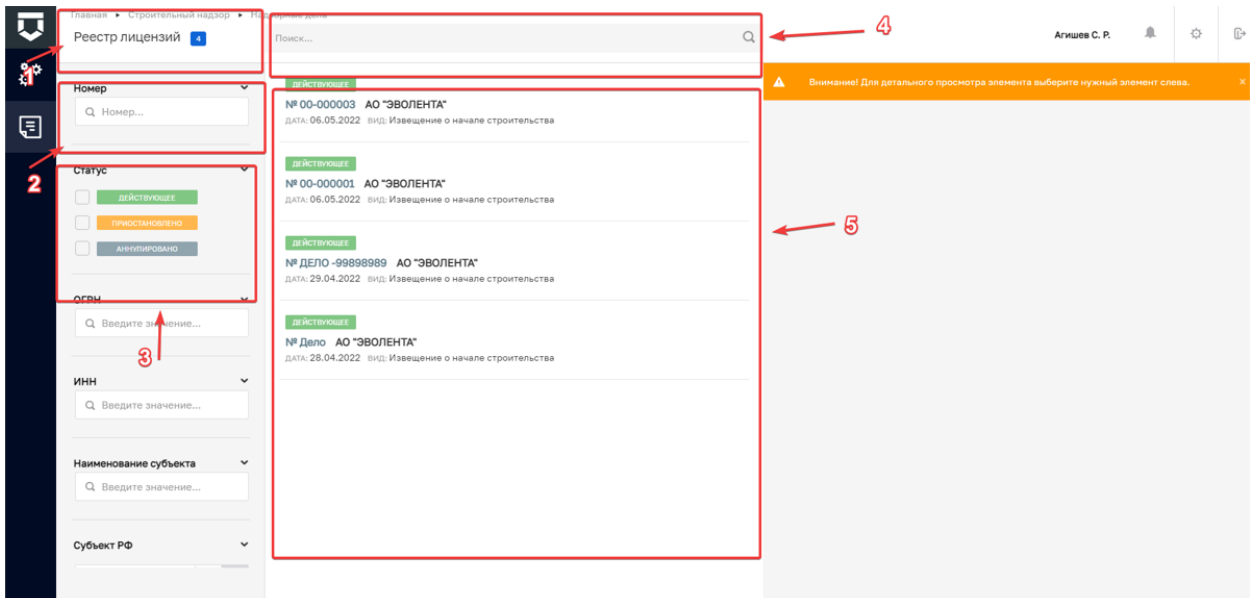


Рисунок 3. Интерфейс раздела "Надзорные дела"